
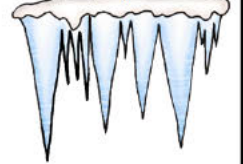


Ein besonderes Wintergedicht

©FrauSpaßkanone



1. Lies dir das Gedicht leise durch! Was fällt dir auf?


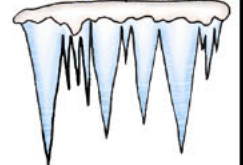
- 1 Wie eine Zauberwelt ist der Winter.
- 2 Frost bedeckt die Zweige.
- 3 Spuren im Schnee.
- 4 Wie eine Zauberwelt ist der Winter.
- 5 Im Licht glitzern die Eiszapfen.
- 6 Alles ist weiß.
- 7 Wie eine Zauberwelt ist der Winter.
- 8 Frost bedeckt die Zweige.



2. Besprich dich mit deinem Partner!

Ein besonderes Wintergedicht

©FrauSpaßkanone



1. Lies dir das Gedicht leise durch! Was fällt dir auf?

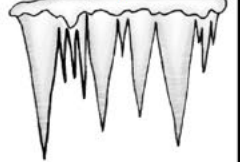
- 1 Wie eine Zauberwelt ist der Winter.
- 2 Frost bedeckt die Zweige.
- 3 Spuren im Schnee.
- 4 Wie eine Zauberwelt ist der Winter.
- 5 Im Licht glitzern die Eiszapfen.
- 6 Alles ist weiß.
- 7 Wie eine Zauberwelt ist der Winter.
- 8 Frost bedeckt die Zweige.



2. Besprich dich mit deinem Partner!

Ein besonderes Wintergedicht

©FrauSpaßkanone



1. Lies dir das Gedicht leise durch! Was fällt dir auf?

1 Wie eine Zauberwelt ist der Winter.

2 Frost bedeckt die Zweige.

3 Spuren im Schnee.

4 Wie eine Zauberwelt ist der Winter.

5 Im Licht glitzern die Eiszapfen.


6 Alles ist weiß.

7 Wie eine Zauberwelt ist der Winter.

8 Frost bedeckt die Zweige.

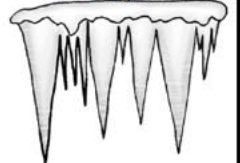


2. Besprich dich mit deinem Partner!



Ein besonderes Wintergedicht

©FrauSpaßkanone



1. Lies dir das Gedicht leise durch! Was fällt dir auf?

1 Wie eine Zauberwelt ist der Winter.

2 Frost bedeckt die Zweige.

3 Spuren im Schnee.

4 Wie eine Zauberwelt ist der Winter.

5 Im Licht glitzern die Eiszapfen.


6 Alles ist weiß.

7 Wie eine Zauberwelt ist der Winter.

8 Frost bedeckt die Zweige.



2. Besprich dich mit deinem Partner!



1. Es besteht aus 8 Sätzen.

2. Es muss sich nicht reimen.

3. Der 1., 4. und 7. Satz sind gleich.

4. Der 2. und 8. Satz
sind gleich.

Das Rondell





Partnercheck zum Winterrondell



Name:

Aufgaben:

1. Schreib deinen Namen auf das Arbeitsblatt!
2. Warte bis ein anderes Kind auch fertig ist!
3. Sucht euch gemeinsam einen ruhigen Platz im Klassenzimmer!
4. Tauscht eure Blätter und lest euch eure Rondelle gegenseitig vor!
Der Partner kontrolliert an der Liste, ob du alle Kriterien eines Rondells beachtet hast! Tauscht die Rollen!

		
Dein Rondell besteht aus 8 Sätzen.		
Der 1. , 4. und 7. Satz sind gleich.		
Der 2. und 8. Satz sind gleich.		
In deinem Rondell geht es um den Winter.		
Du hast eine passende Überschrift.		

Schon fertig?

5. Überarbeite dein Rondell und kontrolliere, ob du alles richtig geschrieben hast.
6. Schreibe dein Rondell in deiner schönsten Schrift auf ein Schmuckblatt.

Rondell-Entwurf

Name:

Anleitung:

1. Schreibe einen Satz, der dir gefällt und zum Thema passt, in Zeile 1!
2. Schreibe diesen Satz auch in Zeile 4 und 7!
3. Lies die erste Zeile noch einmal durch und überlege, was dir noch alles zu diesem Thema einfällt!
4. Schreibe jetzt deine Einfälle in Zeile 2 des Rondells!
5. Schreibe diese 2. Zeile auch in Zeile 8!
6. Ergänze nun durch weitere Gedanken und Einfälle die übrigen Zeilen 3, 5, und 6!
7. Gib deinem Rondell zum Schluss noch eine passende Überschrift!
8. Wenn du möchtest kannst du dein Rondell noch passend gestalten!



1



2

3



4

5


6




7



8



WINTER RONDELL



















WINTER RONDELL

















Winter Rondell














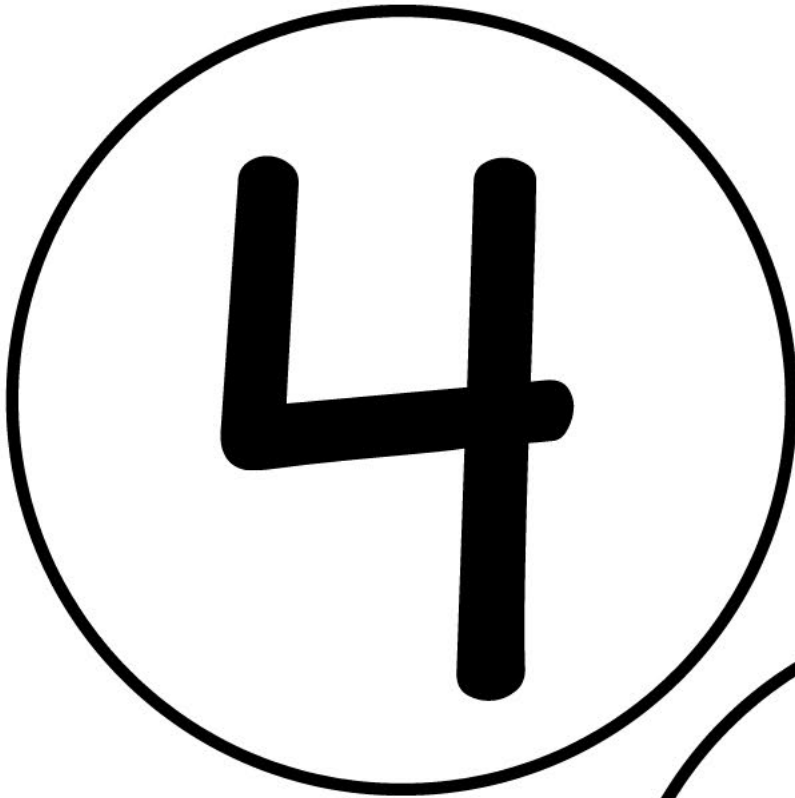








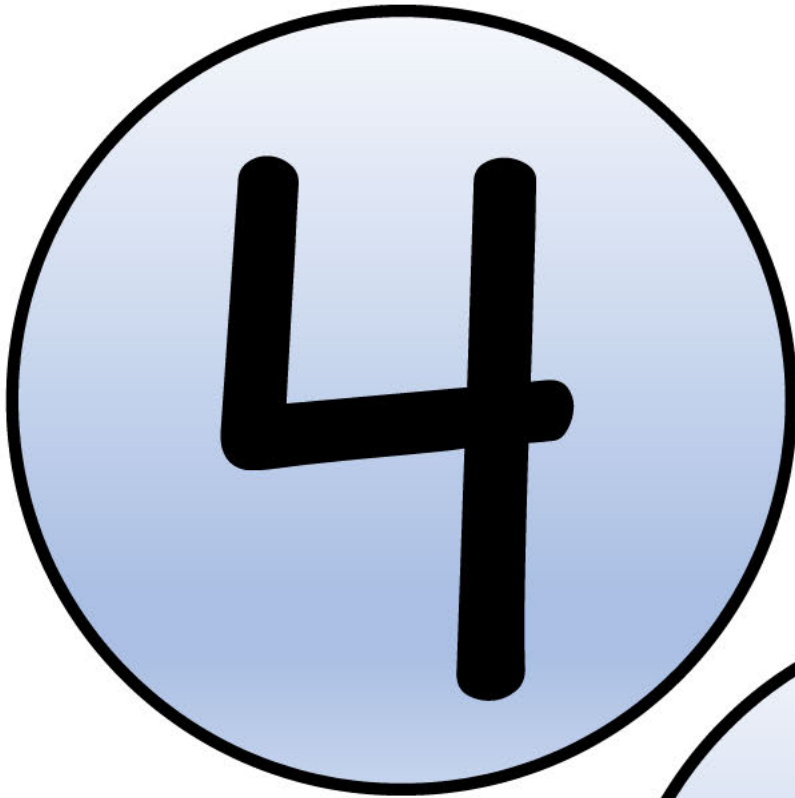























©FrauSpaßkanone - Christina Seitzer



<https://www.frau-spasskanone.de>

Schrift: KG Miss Speechy IPA
DR BY neu
Winter Flakes
Snowflake Letters

Illustrationen: Janina Loers (diegrundschulkiste)
Nicole Trapp (Frau Locke)

<https://diegrundschulkiste.blogspot.de/>

<http://fraulocke-grundschantante.blogspot.de>



Vielen Dank für dein Interesse an meinem Material!

Mein Material kann von dir in deinem Unterricht genutzt werden.
Weitergabe an Dritte ist untersagt.
Das Urheberrecht liegt bei mir.
Eine gewerbliche Nutzung jeder Art ist untersagt.